

GENERAL TECH
儲水式電熱水爐



浴室經濟之選



優質304不鏽鋼內膽
10年保用

全不鏽鋼內膽、防鏽耐壓，延長產品壽命。




高密度保溫層
節能保溫

減少熱能流失，保持內膽熱水溫度
提升熱效率、節省能源。


安全可靠，經濟耐用

GT-WHT-ST17L-A




- ▶ 17升花灑式
- ▶ 榮獲一級能源標籤
- ▶ 節能環保

GT-WHT-ST23L



- ▶ 23升花灑式
- ▶ 榮獲一級能源標籤
- ▶ 節能環保

GT-WHT-CT23L



- ▶ 23升中央式
- ▶ 榮獲一級能源標籤
- ▶ 節能環保

產品規格

		GT-WHS-ST21L	GT-WHS-CT21L	GT-WHT-ST17L-A	GT-WHT-ST23L	GT-WHT-CT23L
種類	加熱	速熱式		儲水式		
	使用	花灑式	中央式	花灑式	花灑式	中央式
容量		21L	21L	17L	23L	23L
尺寸 [HxWxD]mm		655 x 370 x 205		620 x 330 x 215	635 x 395 x 255	685 x 310 x 310
重量	淨重	12kg	15.3kg	8.5kg	10.5kg	13kg
	連水重	33kg	36.3kg	25.5kg	33.5kg	36kg
熱水溫度		35°C - 60°C				
電源	電壓	220V ~ 50Hz				
	電功率	3000W				
最高溫度		75度		85度	75度	
出入水喉管		1/2"				
配件						

入水要求 Water Supply Source: 自來水或水箱供應 Main or water tank

速熱中央式和速熱花灑式電熱水爐入水壓力: 超過 600kPa (6 bar) 或以上, 用戶必須要加裝減壓閥將水壓調低, 若水壓超過 600kPa (6 bar) 而沒有配備合適減壓閥, 本公司有權拒絕為熱水爐進行安裝或維修, 與及因此導致熱水器的損毀或造成的其他後果, 概不負責。

Speed heat unvented type and speed heat shower type electric water heater with water supply pressure: over 600kPa (6 bar) or above, must install with pressure relief valve. If water supply pressure exceeds 600kPa (6 bar) and an appropriate pressure control device is not installed, Energy Trading Co. Ltd. may refuse to provide installation and repair service, the user is liable for the consequences and if there's any damages to the appliance.

儲水中央式和儲水花灑式電熱水爐入水壓力: 超過 700kPa (7 bar) 或以上, 用戶必須要加裝減壓閥將水壓調低, 若水壓超過 700kPa (7 bar) 而沒有配備合適減壓閥, 本公司有權拒絕為熱水爐進行安裝或維修, 與及因此導致熱水器的損毀或造成的其他後果, 概不負責。

Unvented type and shower type electric water heater with water supply pressure: over 700kPa (7 bar) or above, must install with pressure relief valve. If water supply pressure exceeds 600kPa (6 bar) and an appropriate pressure control device is not installed, Energy Trading Co. Ltd. may refuse to provide installation and repair service, the user is liable for the consequences and if there's any damages to the appliance.

本產品均配備原廠配件, 若客人拒絕安裝任何相關配件, 因而導致產品故障或造成損失, 本公司概不負責。

This product is equipped with original manufactured accessories. If the customer refuses to install any related accessories, the company will not be liable for product failure or loss.

- 產品圖片及圖示僅供參考之用, 與實際產品的顏色及體積或有差異。
- 有關保用條款, 請參考保用証說明。

- 安裝及操作前, 請仔細閱讀「操作及安裝指南」。
- 規格如有更改, 恕不另行通知。



1年全機保用
* 保用條款詳情可瀏覽網址
www.energytrading.com.hk

總代理

安力貿易有限公司
香港液體氣(集團)有限公司附屬機構

電話: [852] 2300 1210 傳真: [852] 2300 1255
網址: www.energytrading.com.hk 電郵: enquiry_en@hklpg.com.hk

客戶服務熱線


HOME 'N KITCHEN LIMITED
家居堡有限公司

2667 6662
9867 6452

網址: www.homenkitchen.com.hk
電郵: cs_homenkitchen@hklpg.com.hk



GENERAL TECH 名將牌



速熱式
儲水式

〈熱水爐〉



1年全機保用
* 保用條款詳情可瀏覽網址
www.energytrading.com.hk

完美融入 任何浴室



GENERAL TECH
速熱式電熱水爐

您的浴室首選



5分鐘速熱
超短預熱時間

突破傳統儲水式熱水爐，夏天即開即熱，冬天亦只需5分鐘即可令熱水達40°C[^]。



3,000W 單相用電
輕鬆解決安裝煩惱

不受住屋環境電力限制，大多數住宅均能安裝。




SUPER THIN
超薄時尚設計
安裝不佔地方

厚度僅20.5cm，安裝無局限，完美融入任何浴室。




無間斷熱水供應
超凡淋浴體驗

配合原廠附送之加壓花灑頭，令出水更綿密細緻，亦能延長熱水供應。享受舒服沐浴同時慳水環保。



GT-WHS-ST21L

- ▶ 21升花灑式
- ▶ 超薄速熱
- ▶ 附送節水加壓花灑



GT-WHS-CT21L


- ▶ 21升中央式
- ▶ 超薄速熱
- ▶ 附送節水加壓花灑

[^] 入水溫度 20°C



GENERAL TECH
速熱式電熱水爐

獨有技術



雙膽瞬速加熱
熱效率更高

智能調控發熱線，交替加熱，雙膽設計令加熱空間縮少，加熱後的溫水在另一個內膽集中加熱，加快製熱效能。無需等待，沐浴從此不間斷。

節水加壓花灑
提升沐浴感**

隨機附送加壓花灑頭，利用增壓技術增加出水力度，提升沐浴體驗，同時達到慳水效果。

** 只隨 General Tech 速熱式電熱水爐系列送贈

優質組件



優質 304 不鏽鋼內膽
10年保用

全不鏽鋼內膽、防鏽耐壓，延長產品壽命。



保溫綿內層
節能保溫

減少熱能流失，保持內膽熱水溫度，提升熱效率、節省能源。

安全保障

自動恆溫器

當水溫到達設置溫度時，發熱線會自動停止運作；當水溫下降時，發熱線會自動重啟運作，加熱至設置溫度。自動調控水溫，告別忽冷忽熱。

超溫斷路器

當水溫達至85°C，超溫斷路器會自動切斷電源，防止熱水爐持續加熱以確保安全。

超溫感應安全閥

當水溫達至99°C，超溫感應安全閥會自動開啟，排出積存過量之壓縮蒸氣以確保安全。

壓力感應安全閥

當爐內壓力超過1,000kpa(10bar)，壓力感應安全閥會自動開啟，將熱水排出，以起減壓及保護內部零件之作用。

適用於中央式及花灑式電熱水爐
 只適用於中央式電熱水爐